



Ársreikningur 2019

Menntaskóli Borgarfjarðar ehf.
Borgarbraut 54
310 Borgarnes

kt: 530606-0900

Efnisyfirlit

Bls.

Áritun óháðs endurskoðanda	2
Skýrsla stjórnar	4
Rekstrarreikningur	5
Efnahagsreikningur	6
Sjóðstreymi	7
Skýringar.....	8

Áritun óháðs endurskoðanda

Til stjórnar og hluthafa Menntaskóla Borgarfjarðar ehf.

Við höfum endurskoðað meðfylgjandi ársreikning Menntaskóla Borgarfjarðar ehf. fyrir árið 2019. Ársreikningurinn hefur að geyma skýrslu stjórnar, rekstrarreikning, efnahagsreikning, yfirlit um sjóðstreymi, eiginfjárfirlit, upplýsingar um mikilvægar reikningskilaaðferðir og aðrar skýringar.

Það er álit okkar að ársreikningurinn gefi glögga mynd af afkomu félagsins á árinu 2019, efnahag þess 31. desember 2019 og breytingu á handbæru fé á árinu 2019, í samræmi við lög um ársreikninga.

Grundvöllur fyrir álit

Endurskoðað var í samræmi við alþjóðlega endurskoðunarstaðla. Ábyrgð okkar samkvæmt þeim stöðlum er nánar lýst í kaflanum um ábyrgð endurskoðanda hér fyrir neðan. Við erum óháð Menntaskóla Borgarfjarðar ehf. í samræmi við settar siðareglur fyrir endurskoðendur á Íslandi og höfum við uppfyllt ákvæði þeirra. Við teljum að við endurskoðunina höfum við aflað nægilegra og viðeigandi gagna til að byggja álit okkar á.

Ábyrgð stjórnar og framkvæmdastjóra á ársreikningnum

Stjórn og skólameistari eru ábyrg fyrir gerð og framsetningu ársreikningsins í samræmi við lög um ársreikninga. Stjórn og skólameistari eru einnig ábyrg fyrir því innra eftirliti sem nauðsynlegt er varðandi gerð og framsetningu ársreikningsins, þannig að hann sé án verulegra annmarka, hvort sem er vegna sviksemi eða mistaka.

Við gerð ársreikningsins eru stjórn og framkvæmdastjóri ábyrg fyrir því að meta rekstrarhæfi Menntaskóla Borgarfjarðar ehf. Ef við á, skulu stjórn og framkvæmdastjóri setja fram viðeigandi skýringar um rekstrarhæfi og hvers vegna ákveðið var að beita forsendunni um rekstrarhæfi við gerð og framsetningu ársreikningsins, nema stjórn og framkvæmdastjóri hafi ákveðið að leysa félagið upp eða hætta starfsemi, eða hafa enga aðra raunhæfa möguleika en að gera það.

Stjórn skal hafa eftirlit með gerð og framsetningu ársreikningsins.

Ábyrgð endurskoðanda á endurskoðun ársreikningsins

Markmið okkar er að afla nægjanlegrar vissu um að ársreikningurinn sé án verulegra annmarka, hvort sem er af völdum sviksemi eða mistaka og að gefa út áritun sem felur í sér álit okkar. Nægjanlega víska er mikil víska, en ekki trygging þess að endurskoðun framkvæmd í samræmi við alþjóðlega endurskoðunarstaðla muni uppgötva allar verulegar skekkjur séu þær til staðar. Skekkjur geta orðið vegna mistaka eða sviksemi og eru álitnar verulegar ef þær gætu haft áhrif á fjárhagslega ákvarðanatöku notenda ársreikningsins, einar og sér eða samanlagðar.

Endurskoðun okkar í samræmi við alþjóðlega endurskoðunarstaðla byggir á faglegri dómgreind og beitum við faglegri tortryggni í gegnum endurskoðunina. Við framkvæmum einnig eftirfarandi:

- Greinum og metum hættuna á verulegri skekkju í ársreikningnum, hvort sem er vegna mistaka eða sviksemi, hönnum og framkvæmum endurskoðunaraðgerðir til að bregðast við þeim hættum og öflum endurskoðunargagna sem eru nægjanleg og viðeigandi til að byggja álit okkar á. Hættan á að uppgötva ekki verulega skekkju vegna sviksemi er meiri en að uppgötva ekki skekkju vegna mistaka, þar sem sviksemi getur falið í sér samsæri, skjalafals, misvísandi framsetningu ársreiknings, að einhverju sé viljandi sleppt eða að farið sé framhjá innri eftirlitsaðgerðum.
- Öflum skilnings á innra eftirliti, sem snertir endurskoðunina, í þeim tilgangi að hanna viðeigandi endurskoðunaraðgerðir, en ekki í þeim tilgangi að veita álit á virkni innra eftirlits félagsins.
- Metum hvort reikningskilaaðferðir sem notaðar eru, og tengdar skýringar, séu viðeigandi og hvort reikningshaldslegt mat stjórnenda sé raunhæft.

Áritun óháðs endurskoðanda

- Ályktum um notkun stjórnenda á forsendunni um rekstrarhæfi og metum á grundvelli endurskoðunarinnar hvort verulegur vafi leiki á rekstrarhæfi eða hvort aðstæður séu til staðar sem gætu valdið verulegum efasendum um rekstrarhæfi. Ef við teljum að verulegur vafi leiki á rekstrarhæfi ber okkur að vekja sérstaka athygli á viðeigandi skýringum ársreikningsins í áritun okkar. Ef slíkar skýringar eru ófullnægjandi þurfum við að víkja frá fyrirvaralausri áritun. Niðurstaða okkar byggir á endurskoðunargögnum sem aflað er fram að dagsetningu áritunar okkar. Engu að síður geta atburðir eða aðstæður í framtíðinni valdið óvissu um rekstrarhæfi félagsins.
- Metum í heild sinni hvort ársreikningurinn gefi glögga mynd af undirliggjandi viðskiptum og atburðum, metum framsetningu, uppbyggingu, innihald og þar með talið skýringar með tilliti til glöggrar myndar.

Okkur ber skylda til að upplýsa stjórn meðal annars um áætlað umfang og tímasetningu endurskoðunarinnar og veruleg atriði sem komu upp í endurskoðun okkar, þar á meðal verulega anmarka á innra eftirlit sem komu fram í endurskoðuninni, ef við á.

Staðfesting vegna annara ákvæða laga

Í samræmi við ákvæði 2. mgr. 104 gr. laga nr. 3/2006 um ársreikninga staðfestum við samkvæmt okkar bestu vitund að í skýrslu stjórnar sem fylgir ársreikningi þessum eru veittar þær upplýsingar sem þar ber að veita í samræmi við lög um ársreikninga og koma ekki fram í skýringum.

Garðabær 17. febrúar 2020

Endurskoðun og Ráðgjöf ehf.

Eymundur Sveinn Einarsson
Löggiltur endurskoðandi

Skýrsla stjórnar

Tilgangur félagsins er rekstur menntaskóla í Borgarfirði. Kennsla í skólanum hófst á haustmánuðum 2007.

Á árinu 2019 starfaði að meðaltali 21 starfsmaður hjá félaginu í 17,1 stöðugildum og námu laun og launatengd gjöld 161,9 m.kr. Af þeirri fjárhæð voru tæpar 1,8 m. kr. greiddar til stjórnarsetu í stjórn Menntaskóla Borgarfjarðar. Árið 2018 starfaði 19 starfsmenn að meðaltali í 16,9 stöðugildum. Nemendur árið 2019 voru á vorönn 117 og á haustönn 116. Til samanburðar voru nemendur á vorönn 2018 116 og nemendur á haustönn sama ár 116. Nemendur í fullu námi árið 2018 voru að meðaltali 89,5. Fullt nám er skilgreint sem 60 einingar í aðalnámskrá. Samkvæmt nýju reiknilíkani teljast þeir nemendur sem ná 75% af einingafjölda eða 45 einingum að meðaltali, vera í fullu námi. Sé tekið tillit til allra þátta í reiknilíkani reiknast meðal nemendafjöldi miðað við fullt nám árið 2019 hjá Menntaskóla Borgarfjarðar 90.

Hagnaður varð af rekstri félagsins á árinu að fjárhæð 19,2 m.kr. samkvæmt rekstrarreikningi. Eigið fé í árslok nam 112,9 m.kr. samkvæmt efnahagsreiningi. Vísað er til skýringa í ársreikningnum varðandi breytingar á eiginfjárreikningum.

Hlutfé félagsins nam 161,1 m.kr. í árslok 2019. Hluthafar í félaginu voru 157 og árslok 2019, (157;2018). Eftirtaldir eru 10 stærstu hluthafar í félaginu í árslok 2019:

	Eignarhlutur
Borgarbyggð.....	91,98%
Loftorka Borgarnesi ehf.....	5,59%
Kaupfélag Borgfirðinga.....	0,62%
Skorradalshreppur.....	0,62%
Nepal hugbúnaður ehf.....	0,16%
Gina Bjarnason.....	0,06%
Hans Pétur Diðriksson.....	0,06%
Pétur Geirsson.....	0,06%
Vilhjálmur Diðriksson.....	0,06%
Stéttarfélag Vesturlands.....	0,03%







Yfirlýsing stjórnar og framkvæmdastjórnar

Að álitum stjórnar og skólameistara Menntaskóla Borgarfjarðar ehf. koma fram í ársreikningi þessum allar upplýsingar sem nauðsynlegar eru til að glöggva sig á stöðu félagsins í lok rekstrarárs, rekstrarangri ársins og fjárhagslegri þróun á árinu.

Stjórn og skólameistari Menntaskóla Borgarfjarðar ehf. staðfesta hér með ársreikning félagsins fyrir rekstrarárið 2019 með undirritun sinni.

Borgarnesi, 17. febrúar 2020

Stjórn:

Rekstrarreikningur ársins 2019

Rekstrartekjur	Skýr.	2019	2018
Rekstrarframlag ríkis		238.734.584	229.576.906
Tekjur frá nemendum	9	3.809.000	3.401.000
Sala mótuneyti		4.029.800	4.507.712
Aðrar tekjur	10	757.511	873.717
		<u>247.330.895</u>	<u>238.359.335</u>
Rekstrargjöld			
Laun og launatengd gjöld	11	161.891.561	154.533.809
Rekstur húsnæðis	12	42.383.503	40.617.638
Rekstur tölvukerfis, áhöld og símakostnaður	13	10.157.468	5.107.108
Aðkeyptur akstur og rekstur bifreiða	14	983.385	952.185
Rekstur mótuneytis		3.394.247	3.978.898
Kennslutengdur kostnaður	15	1.839.842	2.151.915
Skrifstofu- og stjórnunarkostnaður	16	7.604.299	6.708.478
		<u>228.254.305</u>	<u>214.050.031</u>
Rekstrarafkoma án afskrifta, fjármunatekna og fjármagnsgjalda		<u>19.076.590</u>	<u>24.309.304</u>
Afskriftir	3	(2.113.656)	(1.598.414)
Rekstrarhagnaður án fjármunatekna og fjármagnsgjalda		<u>16.962.934</u>	<u>22.710.890</u>
Fjármunatekjur og (fjármagnsgjöld):			
Vaxtatekjur		3.371.855	2.877.807
Vaxtagjöld og fjármagnstekjuskattur		(765.475)	(633.092)
Gengishagnaður/(-tap)		18.347	82.781
		<u>2.624.727</u>	<u>2.327.496</u>
Hlutdeild í afkomu dótturfélags			
Hlutdeild í afkomu dóttur- og hlutdeildarféлага	4	(375.800)	308.020
		<u>(375.800)</u>	<u>308.020</u>
Óreglulegir liðir			
Tjónabætur		0	86.192
		<u>0</u>	<u>86.192</u>
Rekstrarniðurstaða ársins		<u>19.211.861</u>	<u>25.432.598</u>

Efnahagsreikningur 31. desember 2019

Eignir

	Skýr	2019	2018
Fastafjármunir	3		
Varanlegir rekstrarfjármunir:			
Bifreið		639.000	852.000
Áhöld og tæki		4.952.037	3.305.693
		<u>5.591.037</u>	<u>4.157.693</u>
Eignarhlutir í hlutdeildarfélagum			
Eignarhlutur í Nemendagörðum MB ehf.	4	11.444.516	11.820.316
Saga jarðvangur ses.		100.000	100.000
		<u>11.544.516</u>	<u>11.920.316</u>
Veltufjármunir			
Aðrar skammtímakröfur		1.597.250	644.249
Mennta- og menningarmálaráðuneyti		0	2.931.774
Handbært fé	1.7	121.865.834	104.528.308
		<u>123.463.084</u>	<u>108.104.331</u>
Eignir samtals		<u>140.598.637</u>	<u>124.182.340</u>

Eigið fé og skuldir 31. desember 2019

	Skýr	2019	2018
Eigið fé og skuldir			
Eigið fé	5		
Hlutfé		161.097.500	161.117.500
Lögbundinn varasjóður		5.072.569	3.151.383
Óráðstafað eigið fé		(53.232.455)	(70.523.130)
		<u>112.937.614</u>	<u>93.745.753</u>
Skammtímaskuldir:			
Viðskiptaskuldir	17	9.256.752	9.964.374
Aðrar skammtímaskuldir	18	18.404.270	20.472.212
		<u>27.661.022</u>	<u>30.436.586</u>
Eigið fé og skuldir samtals		<u>140.598.637</u>	<u>124.182.340</u>

Sjóðstreymi ársins 2019

	Skýr	2019	2018
Rekstrarhreyfingar			
Hagnaður ársins		19.211.861	25.432.598
Rekstrarliðir sem ekki hafa áhrif á fjárstreymi:			
Afskriftir	3	2.113.656	1.598.414
Framsál hlutabréfa		(20.000)	0
Hlutdeild í afkomu hlutdeildarfélags	4	375.800	(308.020)
Veltufé frá rekstri		<u>21.681.317</u>	<u>26.722.992</u>
Breyting á rekstartengdum eignum og skuldum:			
Lækkun (hækkun) rekstartengdra eigna:			
Skammtímakröfur		1.978.773	(1.851.179)
Hækkun (lækkun) rekstartengdra skulda:			
Skammtímaskuldir		(2.775.564)	(151.649)
		<u>(796.791)</u>	<u>(2.002.828)</u>
Handbært fé frá rekstri		<u>20.884.526</u>	<u>24.720.164</u>
Fjárfestingahreyfingar			
Fjárfestingar í varanlegum rekstrarfjármunum	3	<u>(3.547.000)</u>	<u>(3.105.349)</u>
		<u>(3.547.000)</u>	<u>(3.105.349)</u>
Breyting á handbæru fé		17.337.526	21.614.815
Handbært fé í ársbyrjun		<u>104.528.308</u>	<u>82.913.493</u>
Handbært fé í árslok		<u>121.865.834</u>	<u>104.528.308</u>

Skýringar

1. Yfirlit um helstu reikningsskilaaðferðir

1.1. Grundvöllur reikningsskila

Ársreikningurinn er gerður í samræmi við lög um ársreikninga og reglugerð um framsetningu og innihald ársreikninga og samstæðureikninga. Ársreikningurinn er gerður í íslenskum krónum. Hann byggir á kostnaðarverðsreikningsskilum og er í meginatriðum gerður eftir sömu reikningsskilaaðferðum og árið áður.

1.2. Samanburðarfjárhæðir

Breytingar voru gerðar á flokkun aðkeyptrar þjónustu í ársreikningi fyrir árið 2019. Samsvarandi breytingar voru gerðar á samanburðarfjárhæðum fyrir árið 2018 sem eru eftirfarandi: Fluttar voru 777 þús. kr. af liðnum aðkeypt þjónusta í sundurliðun nr. 16 á aðkeypta kennslu í sundurliðun nr. 11 samtals 338 þús. kr. og á aðkeypta þjónustu í sundurliðun nr. 12 samtals 439 þús. kr. Breytingarnar hafa ekki áhrif á eigið fé.

1.3. Matsaðferðir

Við gerð reikningsskilanna þurfa stjórnendur að meta ýmis atriði sem tengjast ársreikningnum. Matsaðferðirnar eiga sér stoð í góðri reikningsskilavenju. Raunveruleg verðmæti þeirra liða sem þannig eru metnir geta, við sölu eða innlausn, reynst önnur en niðurstaða samkvæmt matinu.

1.4. Innlausn tekna

Tekjur af skólagjöldum eru færðar í rekstrarreikning þegar þjónusta er innt af hendi. Tekjur eru ekki færðar ef veruleg óvissa er um innheimtu þeirra eða tengdan kostnað.

1.5. Tekjufærsla vegna áætlaðrar skerðingar

Ekki er gert ráð fyrir skerðingu vegna ársins 2019.

1.6. Fjármunatekjur og fjármagnsgjöld

Áfallnar vaxtatekjur vegna bankainnistæðna og viðskiptakrafna eru tekjufærðar nema vafi leiki á um innheimtu þeirra.

1.7. Varanlegir rekstrarfjármunir

Varanlegir rekstrarfjármunir eru færðir til eignar á kostnaðarverði að frádregnum afskriftum.

Afskriftir eru reiknaðar sem fastur árlegur hundraðshluti miðað við áætlaðan nýtingartíma rekstrarfjármuna, þar til niðurlagsverði er náð. Áætlaður nýtingartími greinist þannig:

Áhöld og tæki	3 - 5 ár
Bifreiðar	3 - 5 ár

1.8. Handbært fé

Til handbærs fjár teljast sjóður og óbundnar bankainnistæður.

2. Starfsmannamál

Á árinu voru starfsmenn félagsins að meðaltali 21 talsins í 17,16 stöðugildum

Skýringar

3. Varanlegir rekstrarfjármunir

Varanlegir rekstrarfjármunir og afskriftir greinast þannig:

	Bifreið	Áhöld og tæki	Samtals
Kostnaðarverð 1.1.....	1.065.000	21.338.133	22.403.133
Keypt á árinu.....	0	3.547.000	3.547.000
Kostnaðarverð 31.12.....	1.065.000	24.885.133	25.950.133
Uppsafnaðar afskriftir 1.1.....	213.000	18.032.440	18.245.440
Afskrift ársins.....	213.000	1.900.656	2.113.656
Afskrift samtals.....	426.000	19.933.096	20.359.096
Bókfært verð	639.000	4.952.037	5.591.037
Fyrimingarlutfall	20%	20-30%	

Vátryggingarverðmæti varanlegra rekstrarfjármuna greinist þannig:

Eignatrygging lausafjár	32.877.400
Víðtæk eignatrygging	7.655.057
	<u>40.532.457</u>

4. Eignarhlutir í hlutdeildarfélögum

Á árinu 2014 tók félagið þátt í stofnun einkahlutafélagsins Nemendagarðar MB ehf. ásamt Borgarbyggð. Fjárfesting félagsins nam 12.0 m.kr. sem samsvarar 54,55% af hlutafé Nemendagarða MB ehf.

Á grundvelli 1. mgr. 68 gr. laga um ársreikninga nr. 3/2006 er ekki gerður samstæðureikningur þar sem samstæðan í heild fer ekki fram úr stærðarmörkum lítillar samstæðu. Móðurfélagið færir eignarhlut sinn í dótturfélagi til eignar samkvæmt hlutdeildaraðferð í samræmi við hlutdeild sína í eigin fé sbr. 1. mgr. 40. gr. laga um ársreikninga nr. 3/2006.

Eignarhlutur í hlutdeildarfélögum greinast þannig:

	2019	2018
Fjárfesting í Nemendagörðum MB ehf. 1.1.	11.820.316	11.512.296
Hlutdeild í afkomu Nemendagarða MB ehf. 31.12.	(375.800)	308.020
Eignarhlutur í hlutdeildarfélögum samtals	<u>11.444.516</u>	<u>11.820.316</u>

5. Eigið fé

Eigið fé félagsins í árslok nemur 112.9 m.kr. í árslok 2019 og greinist það eftirfarandi:

Yfirlit um eiginfjárreikninga	Lögbundinn		Óráðstafað eigið fé	Samtals
	Hlutafé	varasjóður		
Staða 1.1.....	161.117.500	3.151.383	(70.523.130)	93.745.753
Eigin hlutir	(20.000)			(20.000)
Tillag í lögbundinn varasjóð.....		1.921.186	(1.921.186)	
Hagnaður ársins.....			19.211.861	19.211.861
Staða 31.12.....	<u>161.097.500</u>	<u>5.072.569</u>	<u>(53.232.455)</u>	<u>112.937.614</u>

Útgefnir hlutir í lok ársins eru alls 161.1 m.kr. og er nafnverð hvers hlutar ein íslensk króna. Eitt atkvæði fylgir hverri krónu nafnverðs. Allir útgefnir hlutir eru greiddir að fullu. Félagið á eigin hluti að nafnverði 20 þús.kr. sem færðir eru til lækkunar á eigin fé.

Skýringar

6. Skattamál

Félagið mun ekki greiða tekjuskatt á árinu 2020 vegna rekstrarársins 2019. Félagið hefur fengið staðfestingu frá Ríkisskattstjóra um að það sé undanþegið skattskyldu.

7. Tengdir aðilar

Tengdir aðilar eru þeir aðilar sem hafa umtalsverð áhrif á félagið, beint eða óbeint, þ.m.t. móðurfélag, eigendur og fjölskyldur þeirra, stórir fjárfestar, lykilstarfsmenn og fjölskyldur sem og aðilar sem er stjórnað af eða eru verulega háðir félaginu, s.s. hlutdeildarfélög og samrekstrarfélög. Viðskipti við tengda aðila hafa verið gerð á sambærilegum grundvelli og viðskipti við ótengda aðila.

Viðskipti við tengda aðila árið 2019 greinast eftirfarandi:

	Keypt þjónusta og vörur	Seld þjónusta og vörur	Kröfur	Skuldir
Borgarbyggð	40.723.525	2.572.117	158.115	4.240.827
Nemendagarðar MB ehf.			776.726	
	<u>40.723.525</u>	<u>2.572.117</u>	<u>934.841</u>	<u>4.240.827</u>

8. Skuldbindingar

Á árinu 2013 var undirritaður þjónustusamningur milli Mennta- og menningarmálaráðuneytis og Menntaskóla borgarjarðar ehf. um kennslu á framhaldsskólastigi á grundvelli heimildar í 3. mgr. 44. gr. laga um framhaldsskóla nr. 92/2008. Félagið hefur lagt fram tryggingabréf til tryggingar skilvísri og skaðlausri greiðslu á skuldum þeim sem félagið kann að valda vegna vanefnda þess á þjónustusamningi þessum allt að fjárhæð kr. 28.000.000,-

Sundurliðanir

	2019	2018
9. Tekjur frá nemendum		
Skólagjöld	2.536.000	2.208.000
Tölvuumsjónargjald	935.000	965.000
Annað innheimt frá nemendum	338.000	228.000
	<u>3.809.000</u>	<u>3.401.000</u>
10. Aðrar tekjur		
Seldar bækur	271.400	286.500
Umsýslugjald vegna útleigu á húsnæði	394.105	374.971
Seldar veitingar	15.900	127.800
Innheimtur útlagður kostnaður	17.606	5.446
Annað	58.500	79.000
	<u>757.511</u>	<u>873.717</u>
Aðrar tekjur, sérverkefni		
Styrkveiting Erasmus	2.159.976	1.632.678
Áfallinn kostnaður ársins vegna Erasmus	(495.503)	(2.002.250)
Flutt á kennslutengdan kostnað, skýr.15	3.713	369.572
Fyrirfram innheimtar tekjur Erasmus	(1.668.186)	0
Skóladagar, kostnaður	(57.180)	0
Styrkur Borgarfjarðarbrúin	57.180	0
	<u>0</u>	<u>0</u>
Aðrar tekjur samtals	<u>757.511</u>	<u>873.717</u>
11. Laun og launatengd gjöld		
Laun	133.706.340	126.658.268
Mótframlag	17.331.610	16.414.821
Tryggingagjald	10.000.136	9.895.879
Sjóðagjöld	3.457.361	3.328.638
Dagpeningar	0	43.724
Aðkeypt kennsla	462.000	338.191
Uppreiknað áfallið orlof	(1.152.548)	420.577
Hlutur sér- og samstarfsverkefna í launum og launat. gjöldum	(1.913.338)	(2.566.289)
	<u>161.891.561</u>	<u>154.533.809</u>
12. Rekstur húsnæðis		
Húsaleiga	37.899.996	36.699.997
Sameignarkostnaður	2.372.703	3.243.480
Aðkeypt þjónusta	1.220.645	439.069
Hreinlætisvörur	197.077	160.003
Annar fasteignakostnaður	693.082	75.089
	<u>42.383.503</u>	<u>40.617.638</u>

Sundurliðanir frh.

	2019	2018
13. Rekstur tölvukerfis, áhöld og símakostnaður		
Áhöld og tæki	1.031.648	1.003.288
Viðhald áhaldna og tækja	369.737	452.836
Sími	381.899	390.615
Internet	865.142	969.610
Aðkeypt þjónusta	5.226.835	28.676
Hugbúnaður	295.490	287.571
Leiga á tækjum og búnaði	0	90.000
Inna kerfisleiga- Skýrr	1.854.686	1.759.268
Vátryggingar	132.031	125.244
	<u>10.157.468</u>	<u>5.107.108</u>
14. Aðkeyptur akstur og rekstur bifreiða		
Akstur starfsmanna	516.064	648.890
Bensín og olíur	84.968	27.517
Skattar og vátryggingar	148.182	191.695
Viðhald bifreiða	50.333	0
Aðkeyptur akstur og flutningur	119.340	0
Dekk	9.400	63.818
Annar kostnaður	55.098	20.265
	<u>983.385</u>	<u>952.185</u>
15. Kennslutengdur kostnaður		
Námsgögn	302.084	456.069
Raungreinastofa	60.164	3.920
Bókasafn	51.229	73.357
Nem.þátttaka í félagsstörfum	200.000	100.000
Ferðakostnaður nemenda	331.401	411.000
Erlend samskipti nemendur	0	23.821
Sálfræðimeðferð	138.600	103.000
Erasmus plus	3.713	369.572
Fæði vegna nemenda	8.876	84.362
Fyrirlestrar	335.000	206.760
Þemadagar	140.000	0
Annað vegna nemenda	268.775	320.054
	<u>1.839.842</u>	<u>2.151.915</u>

Sundurliðanir frh.

16. Skrifstofu- og stjórnunarkostnaður	2019	2018
Frimerki og burðargjöld	35.626	50.638
Blöð og tímarit	40.028	38.248
Pappír, prentun og ritföng	196.392	180.247
Námsbækur til endursölu	313.740	342.940
Skrifstofuáhöld	2.075	3.209
Endurskoðun og reikningsskil	796.204	627.868
Starfsmannakostnaður	2.846.071	2.830.800
Aðkeypt þjónusta	113.301	67.301
Aðkeypt sérfræðiaðstoð	559.969	69.330
Ferðakostnaður	140.150	130.820
Fundarkostnaður	113.674	88.914
Félags- og aðildargjöld	100.890	183.715
Námskeið	53.000	0
Auglýsingar og kynningarkostnaður	1.928.322	1.676.840
Styrkir og gjafir	67.676	99.323
Þjónustugjöld banka	89.225	103.398
Valitor posaleiga	66.287	56.073
Tryggingar	105.570	102.496
Annar skrifstofukostnaður	36.099	56.318
	<u>7.604.299</u>	<u>6.708.478</u>
17. Viðskiptaskuldir		
Lánardrottinnar	8.357.965	9.174.740
Fyrirfram innheimt skólagjöld	619.500	430.000
Lyklar - trygging frá nemendum	61.000	47.000
Visakort	218.287	312.634
	<u>9.256.752</u>	<u>9.964.374</u>
18. Aðrar skammtímaskuldir		
Ógreitt vegna launa	5.867.615	8.394.015
Orlofsskuldbinding	10.611.302	11.763.850
Sérverkefni Borgarfjarðarbrúin	257.167	314.347
Sérverkefni Erasmus	1.668.186	0
	<u>18.404.270</u>	<u>20.472.212</u>